# Рейтинги університетів THE і QS: визначайте й аналізуйте свої сильні сторони з допомогою Scopus і SciVal

7 грудня 2023

Людмила Троценко
RI Ambassador Elsevier

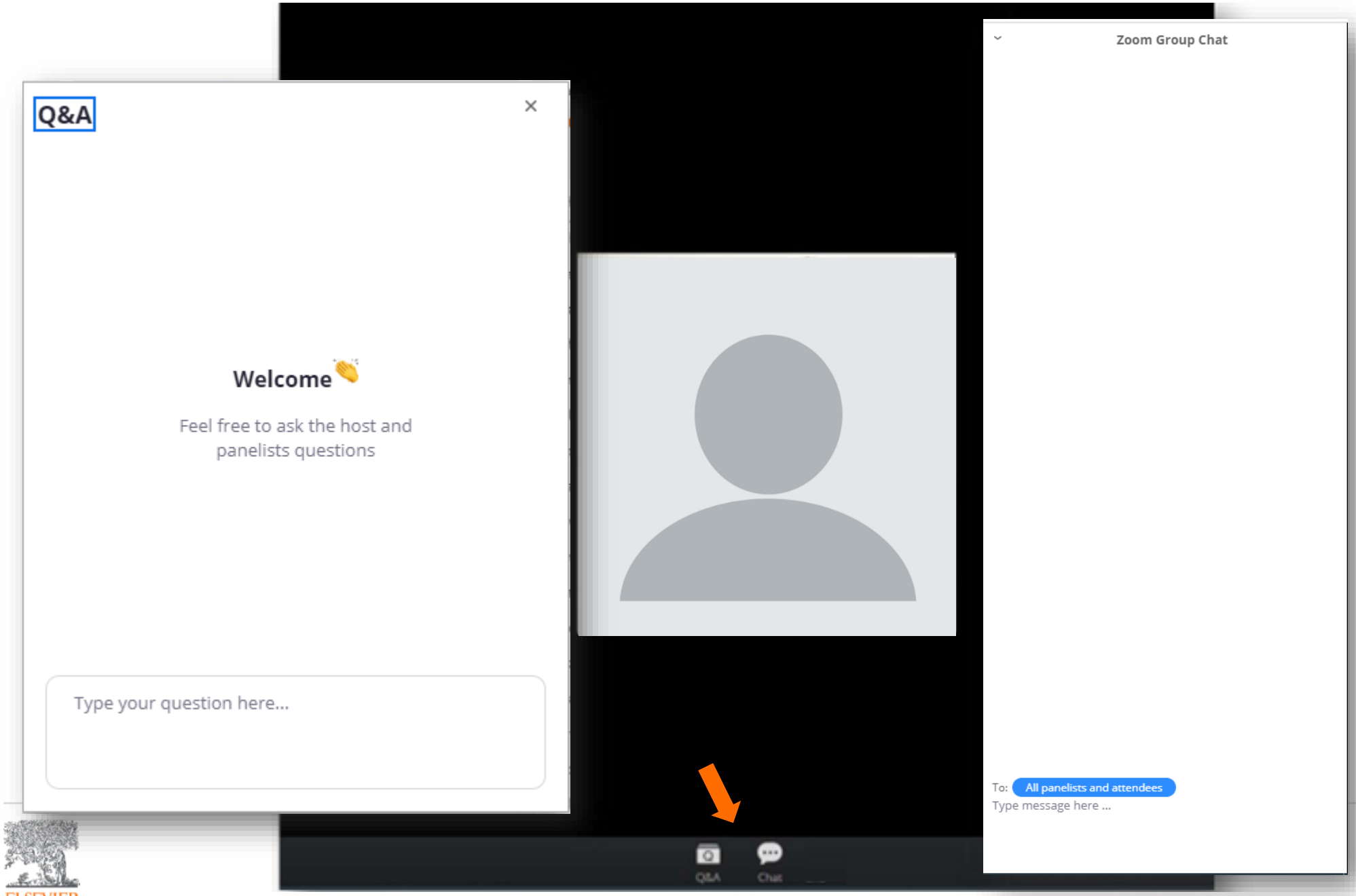
Q&A
Welcome
Feel free to ask the host and panelists questions
Type your question here...
Zoom Group Chat
To: All panelists and attendees
Type message here ...
Q&A
Chat

ELSEVIER

Запис буде доступний невдовзі після вебінару.
Ми надішлемо посилання учасникам електронною поштою ☺

# Що таке рейтинги університетів?

Рейтинги університетів **агрегують великі обсяги інформації в узгоджені та порівнювані формати**, що робить їх важливим джерелом для тих, хто приймає рішення

Рейтинги мають на меті **підкреслити та порівняти відносні переваги університету** в ключових галузях як допоміжну інформацію та керівництво не лише для потенційних студентів, але й для дослідників та викладачів

Репутація університету та глобальна видимість є **важливими показниками для підтримки академічних та інституційних цілей**



ELSEVIER

# Чому міжнародні рейтинги важливі?

*Студенти і батьки*

Критерії, які використовуються при виборі ЗВО

*Керівництво університету*

Оцінка та порівняльний аналіз установ на локальному та міжнародному рівнях

*Директивні органи*

Оцінка університетів на міжнародному рівні

*Корпорації*

Оцінка університетів на міжнародному рівні

*Інвестори*

Оцінка університетів на міжнародному рівні



*Уряд*

Оцінка університетів на міжнародному рівні

ELSEVIER

# Збільшення кількості рейтингових організації

Існує багато видавців міжнародних рейтингів. Це журнали, газети, веб-сайти, заклади вищої освіти, уряди

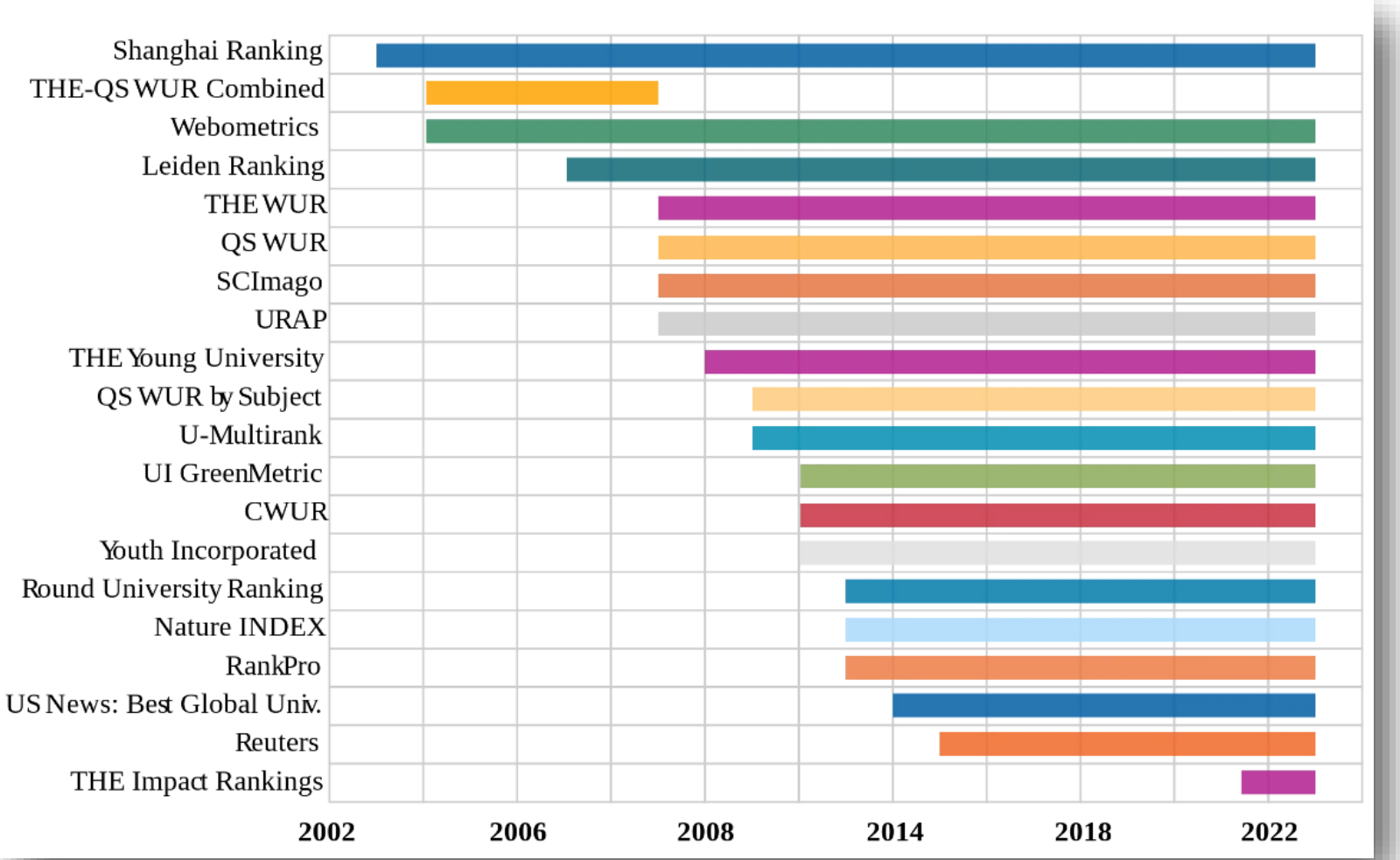


*Міжнародні рейтингові організації та рік їх заснування*

ELSEVIER

# Рейтинги університетів прагнуть виміряти та оцінити якість

Рейтинги використовують різні показники для вимірювання якості університетів і їх відповідного ранжування

Ці показники отримують від самих університетів та з різних інших джерел

Elsevier надає «бібліометричні показники» на основі даних Scopus

SciVal додає аналітичні можливості та гнучкість даним зі Scopus



ELSEVIER

# Позиція Elsevier щодо рейтингів і метрик

Усі ранги мають свої сильні сторони та потенційні недоліки, ми не рейтингуємо рейтинги!

- Ми віримо в роботу над основами з «кошиком метрик» завжди як доповнення до експертної думки
- Обґрунтовані рішення є кращими рішеннями
- Метрики повинні доповнювати, а не замінювати людське судження
- Добре підібрані метрики стимулюють позитивну поведінку
- Метрика – це не лише бібліометрія
- Метрики можуть допомогти контролювати та усувати необ’єктивність
- Оцінювання дороговартісне, але наявність нових інструментів допомагає знизити витрати

ELSEVIER

# Scopus є основним джерелом профілів авторів і установ

Scopus використовує найсучаснішу технологію в поєднанні з комплексними базами знань, створеними вручну, для формування профілів авторів і установ.

Як результат, Scopus **набагато точніше**, аніж будь-яка інша база даних допоможе вам зрозуміти, **хто** і **що** досліджує і **де** він це робить, надаючи тим самим **безцінні дані для прийняття стратегічних рішень.**

ELSEVIER

# Scopus став основним джерелом даних і аналітики для ключових рейтингів університетів

**Якість, обсяг і надійність** даних Scopus у поєднанні з їх **прозорою структурою** зробили Scopus кращим партнером у сфері рейтингування, яка швидко розвивається.

Деякі з провідних світових організацій, які укладають рейтинги університетів, тепер використовують дані Scopus у своїх розрахунках.

Набір бібліометричних даних, який вони отримують, визначається профілями організацій у SciVal, які беруться зі Scopus

THE WORLD UNIVERSITY RANKINGS

QS WORLD UNIVERSITY RANKINGS

THE IMPACT RANKINGS

ELSEVIER

Більше інформації? Див. Elsevier and Rankings

# Чи можу я вплинути на рейтинг університетів?

1. Визначтеся, який рейтинг найкраще відповідає вашим потребам
2. Залишайтеся в курсі методології
3. Відстежуйте прогрес університету в стратегічних ініціативах

При правильному підході, зусиллях та інструментах ви можете бути впевнені, що рейтинг, на якому ви фокусуєтесь, точно відображає ваш університет. За словами Сезара Вазена з Університету Катару:

*«...ми включили роботу над рейтингами як частину ініціатив, цілей і ключових показників ефективності нашої стратегії. Ми сформували комітет на інституційному рівні, який називається, ви, очевидно, здогадуєтеся, комітет з рейтингів, і у нас є презентація, в якій представлені деякі експерти зі статистики та галузей досліджень університету. Отже, по суті, це гарна команда людей, які підходять до рейтингів з різних точок зору і намагаються узгодити зусилля та досягнення університету, розумієте, в залученні до досліджень та їх проведенні, а також навчання з індикаторами рейтингу. І я думаю, що це починає приносити нам користь на всіх рівнях».*

ELSEVIER

# Важливість актуальних профілів установ

## Institution Profile Wizard

Institution Profile Wizard працює майже так само, як і Author Feedback Wizard. Університети можуть використовувати Institution Profile Wizard для редагування своїх профілів, оновлення ієрархічної структури та зміни контактної інформації, такої як назва та адреси.

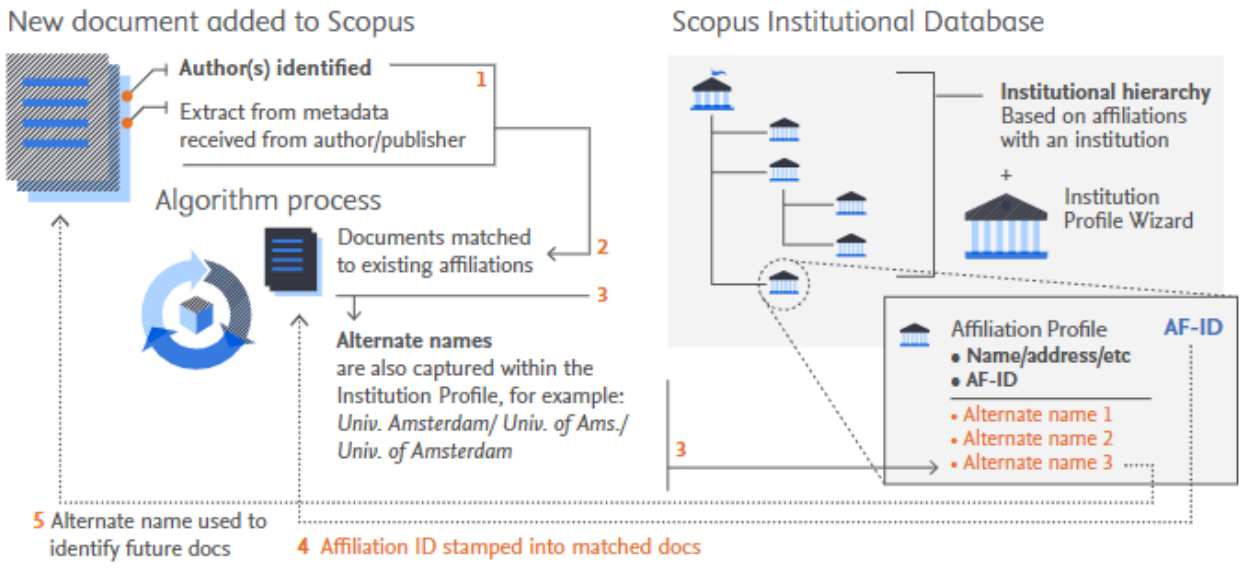


## Детальні супровідні дані

Scopus також надає детальні дані щодо організаційних ієрархій, щоб забезпечити відповідність певного інституту. Цей рівень деталізації може, наприклад, зіставити певний науково-дослідний інститут з університетом, до якого він приєднаний. Детальний і структурований характер бази даних Scopus полегшує оцінку ефективності дослідження та агрегування даних для підтримки кастомізованих методологій рейтингування

*Процес створення профілів установ Scopus і роль Institution Profile Wizard*

ELSEVIER

# Корисна інформація про профілі установ та IPW

- Центр підтримки – про Institution Profile Wizard

https://service.elsevier.com/app/answers/detail/a_id/25554/supporthub/scopus/

- SCOPUS Institution Profile Wizard INFO

- Запис вебінару Профілі установ у Scopus – IPW без таємниць *(Пароль: H9XEh*v0)*

- Scopus Institution Profile Wizard у блозі Scopus
https://blog.scopus.com/posts/scopus-institution-profile-wizard/

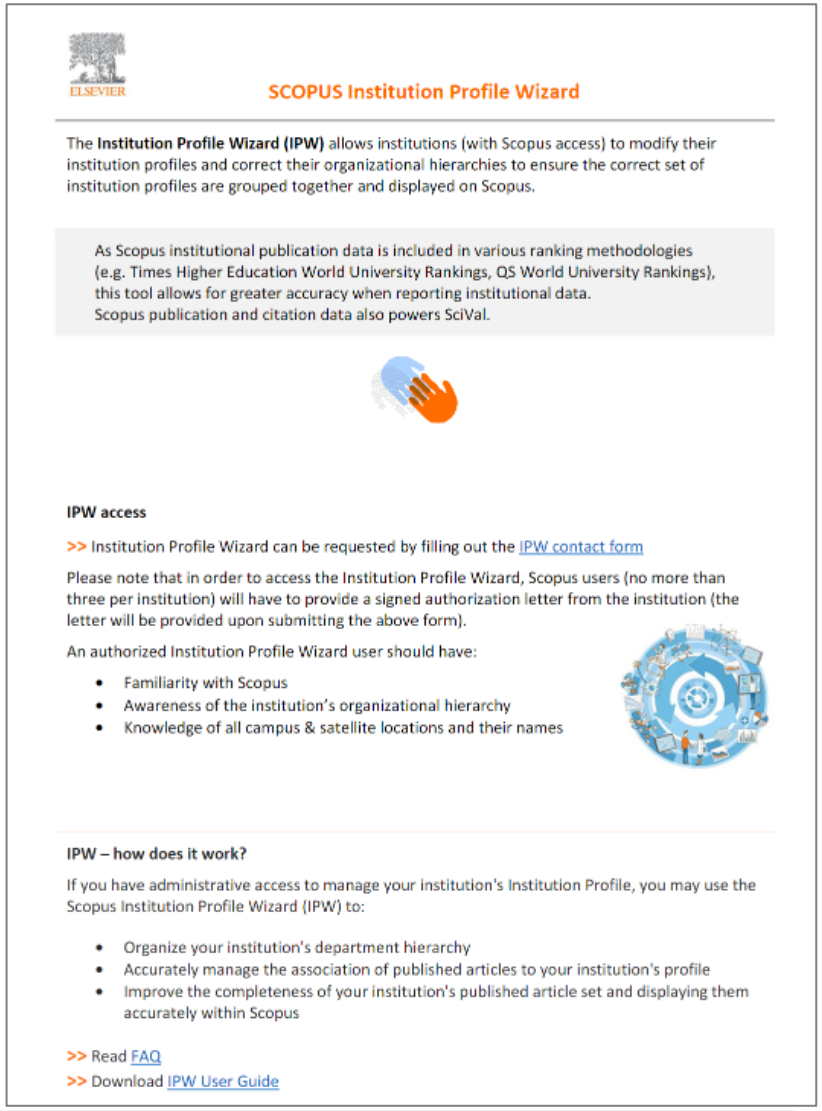

ELSEVIER

SCOPUS Institution Profile Wizard

The **Institution Profile Wizard (IPW)** allows institutions (with Scopus access) to modify their institution profiles and correct their organizational hierarchies to ensure the correct set of institution profiles are grouped together and displayed on Scopus.

As Scopus institutional publication data is included in various ranking methodologies (e.g. Times Higher Education World University Rankings, QS World University Rankings), this tool allows for greater accuracy when reporting institutional data.
Scopus publication and citation data also powers SciVal.

**IPW access**

>> Institution Profile Wizard can be requested by filling out the IPW contact form

Please note that in order to access the Institution Profile Wizard, Scopus users (no more than three per institution) will have to provide a signed authorization letter from the institution (the letter will be provided upon submitting the above form).

An authorized Institution Profile Wizard user should have:

- Familiarity with Scopus
- Awareness of the institution's organizational hierarchy
- Knowledge of all campus & satellite locations and their names

**IPW – how does it work?**

If you have administrative access to manage your institution's Institution Profile, you may use the Scopus Institution Profile Wizard (IPW) to:

- Organize your institution's department hierarchy
- Accurately manage the association of published articles to your institution's profile
- Improve the completeness of your institution's published article set and displaying them accurately within Scopus

>> Read FAQ
>> Download IPW User Guide

ELSEVIER

# Виклики для університетів, пов’язані з наборами бібліометричних даних, які використовуються в рейтингах

- Дані, які використовуються для розрахунку рейтингу, важко отримати
- Важко порівнювати себе з конкурентами за бібліометричними даними, особливо на рівні предметних галузей THE subject і QS Faculty area
- Звіти на рівні керівництва щодо рейтингів університетів наразі базуються на наближених даних, що використовуються, і результуючих показниках і балах, що обмежує їх стратегічну цінність

# Аналіз SciVal Rankings

## Розуміння бібліометрики, що використовується в рейтингах

Аналіз рейтингів у SciVal дає змогу:

- Аналізувати, розуміти та генерувати ідеї на основі фактичних бібліометричних наборів даних, які використовуються у рейтингах THE World University Rankings (THE WUR), QS World University Rankings (QS WUR) і THE Impact Rankings
- Порівнювати на рівні предметних галузей THE subject і QS Faculty area для глибшого розуміння позиції вашого університету та формувати плани на рівні факультетів і кафедр
- Аналізувати, порівнювати та створювати порівняльні звіти для бібліометричних драйверів у THE та QS WUR безпосередньо в модулі Benchmarking
- Аналізувати тренди в бібліометричних драйверах для глибшого розуміння та забезпечення інформаційної підтримки при складанні планів
- Усунути необхідність ручного курування та використання приблизних показників

# THE World University Rankings

ELSEVIER

# Набір бібліометричних даних від Elsevier

## 40 % від загального рейтингу (THE WUR 2024)

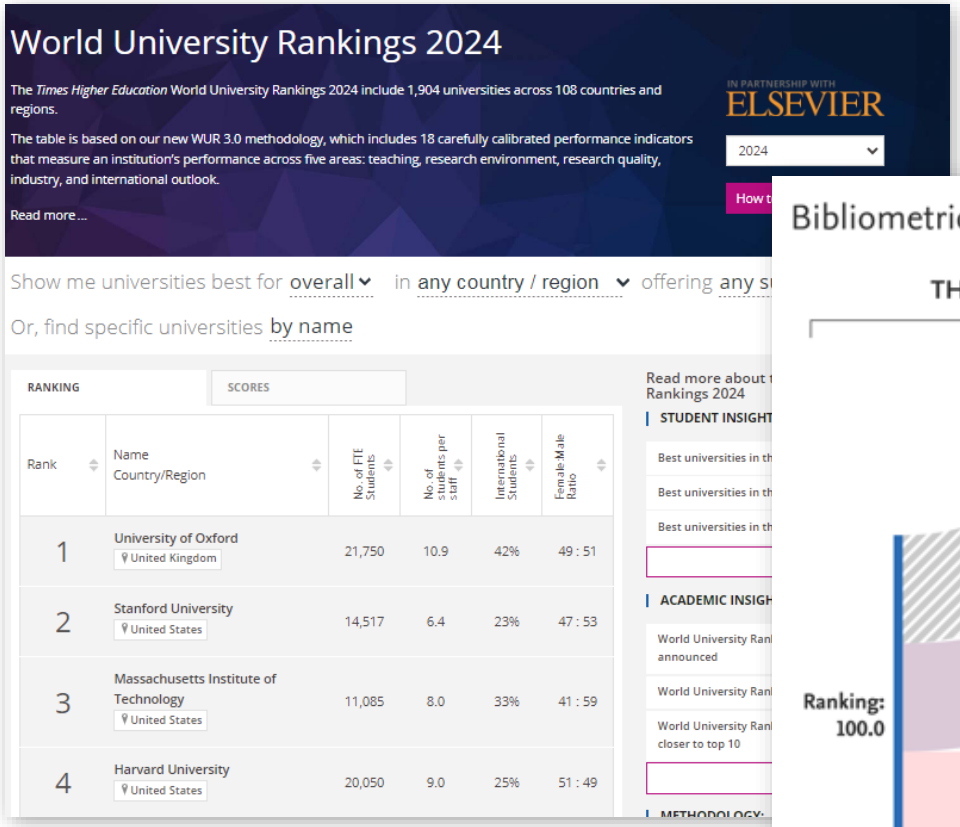


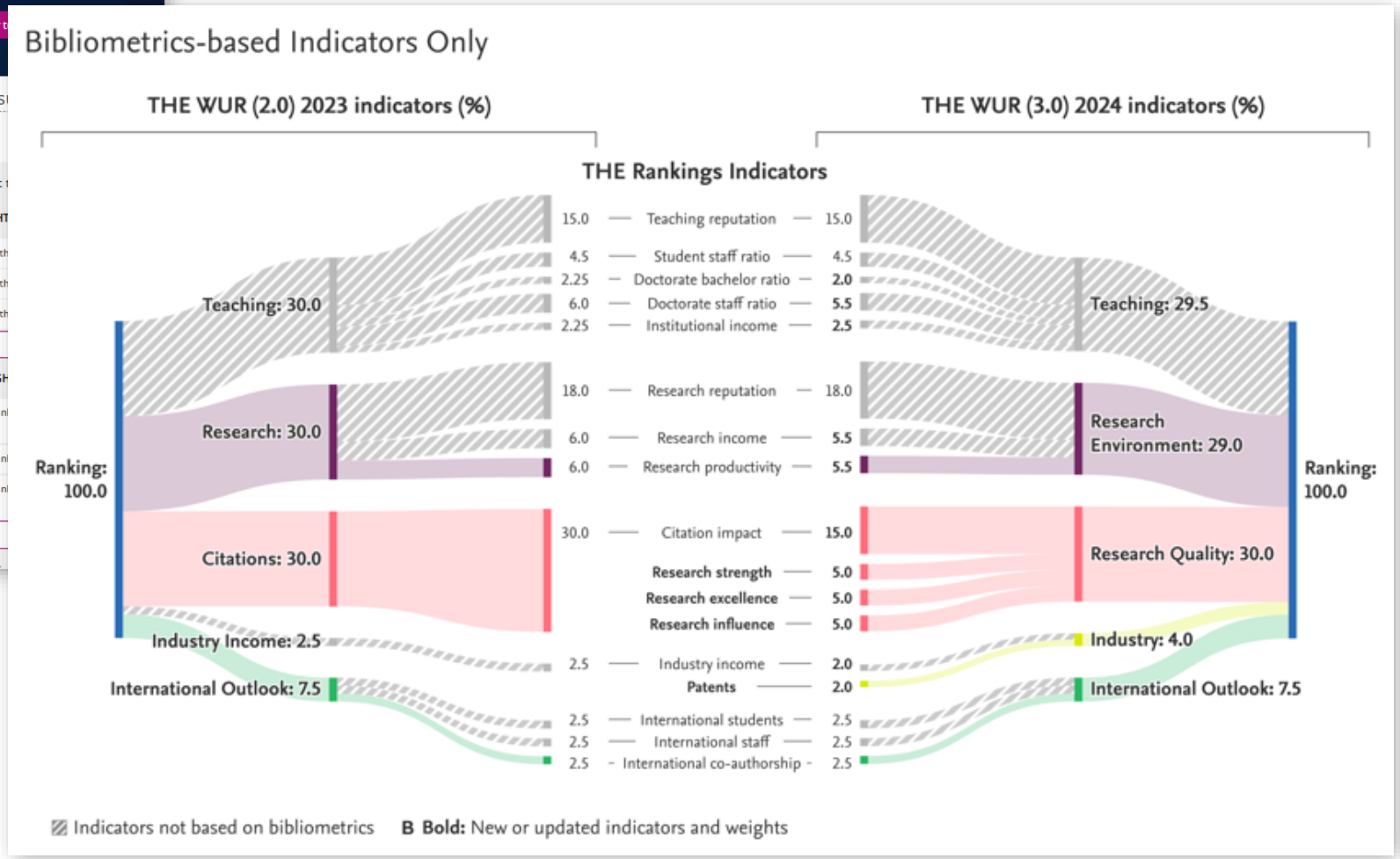

# Аналізуйте драйвери бібліометричних показників

## 40 % від загального рейтингу

| Індикатор/Оцінка | Вага | Опис |
|---|---|---|
| **Citation Impact** | 15 % | Показник цитування, в основі якого загальносвітовий та нормалізований за країною FWCI (5-річний) |
| **Research Productivity** | 5,5 % | Відображає здатність установи публікувати статті в якісних рецензованих журналах |
| **Research Strengt** | 5 % | Вимірює репрезентативну якість дослідження і базується на значенні 75-го процентиля 5-річного FWCI |
| **Research Excellence** | 5 % | Кількість публікацій у топ-10 % за 5-річним FWCI |
| **Research Influence*** | 5 % | Розглядає мережу цитувань навколо статей, щоб зрозуміти, який вплив вони мають у всьому світі. Базується на алгоритмі «Page Rank» Google |
| **International Co-authorship** | 2,5 % | Частка публікацій установи з міжнародними колективами співавторів. Показник нормалізований до чисельності населення |
| **Patents** | 2 % | Розглядає, наскільки університети підтримують свої національні економіки шляхом передачі технологій. Скільки досліджень установи цитується в патентах |

ELSEVIER

* Дослідницький вплив генерується алгоритмом, керованим THE, тому деталі не можуть бути відображені в SciVal

# Отримайте огляд усіх бібліометричних балів і врахованих публікацій – 40 % від загального рейтингу

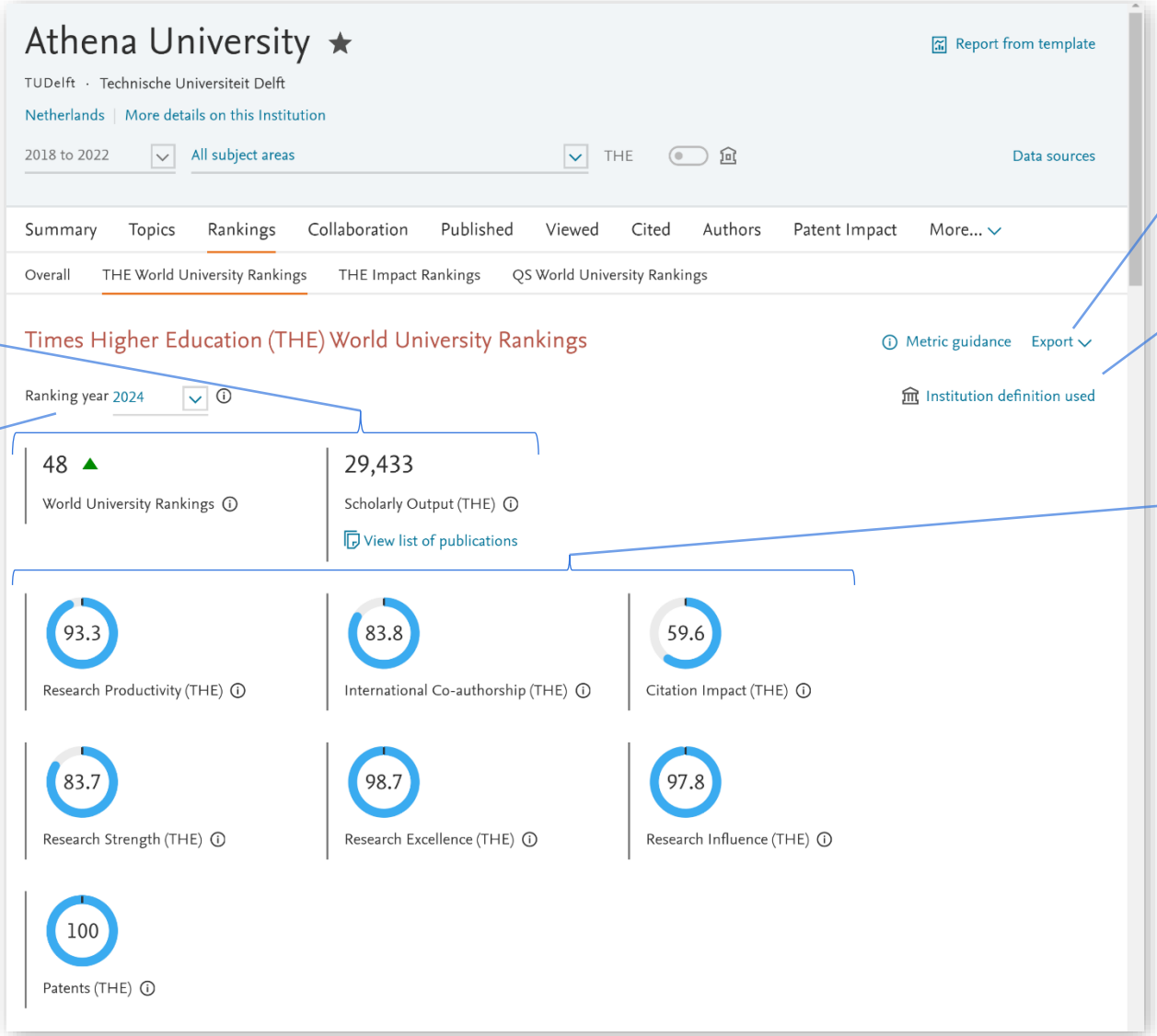


**Переглянути загальний рейтинг і публікації, враховані в рейтингу**

**Рейтинги 2021, 2022, 2023 або 2024 років**

**Експортуйте дані для подальшого аналізу**

**Зрозумійте використане визначення установи**

**Огляд усіх основних бібліометричних балів:**

- Продуктивність досліджень (5,5 %)
- Міжнародна співпраця (2,5 %)
- Вплив цитування (15 %)
- Сила досліджень (5 %)
- Досконалість досліджень (5 %)
- Науковий вплив (5 %)
- Патенти (2 %)

# Набір бібліометричних даних від Elsevier

## 38,5 % від загального рейтингу (THE WUR 2021-2023)

### World University Rankings 2023

The *Times Higher Education* World University Rankings 2023 include 1,799 universities across 104 countries and regions, making them the largest and most diverse university rankings to date.

The table is based on 13 carefully calibrated performance indicators that measure an institution's performance across four areas: teaching, research, knowledge transfer and international outlook.

Read more...

IN PARTNERSHIP WITH ELSEVIER

2023

How to get your uni ranked

RANKING | SCORES

| Rank | Name Country/Region | Overall | Teaching | Research | Citations | Industry Income | International Outlook |
|---|---|---|---|---|---|---|---|
| 1 | University of Oxford United Kingdom | 96.4 | 92.3 | 99.7 | 99.0 | 74.9 | 96.2 |
| 2 | Harvard University United States | 95.2 | 94.8 | 99.0 | 99.3 | 49.5 | 80.5 |
| =3 | University of Cambridge United Kingdom | 94.8 | 90.9 | 99.5 | 97.0 | 54.2 | 95.8 |
| =3 | Stanford University United States | 94.8 | 94.2 | 96.7 | 99.8 | 65.0 | 79.8 |
| 5 | Massachusetts Institute of Technology United States | 94.2 | 90.7 | 93.6 | 99.8 | 90.9 | 89.3 |

RANKING | SCORES

Rank | Name Country/Region | Overall | Teaching | Research | Citations | Industry Income | International Outlook

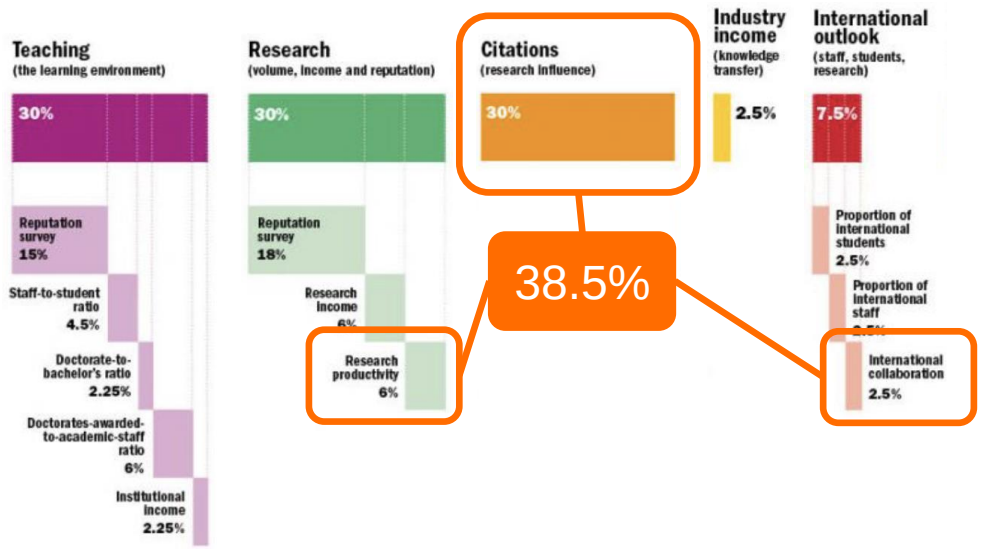

# Аналізуйте драйвери бібліометричних показників

## 38,5 % від загального рейтингу

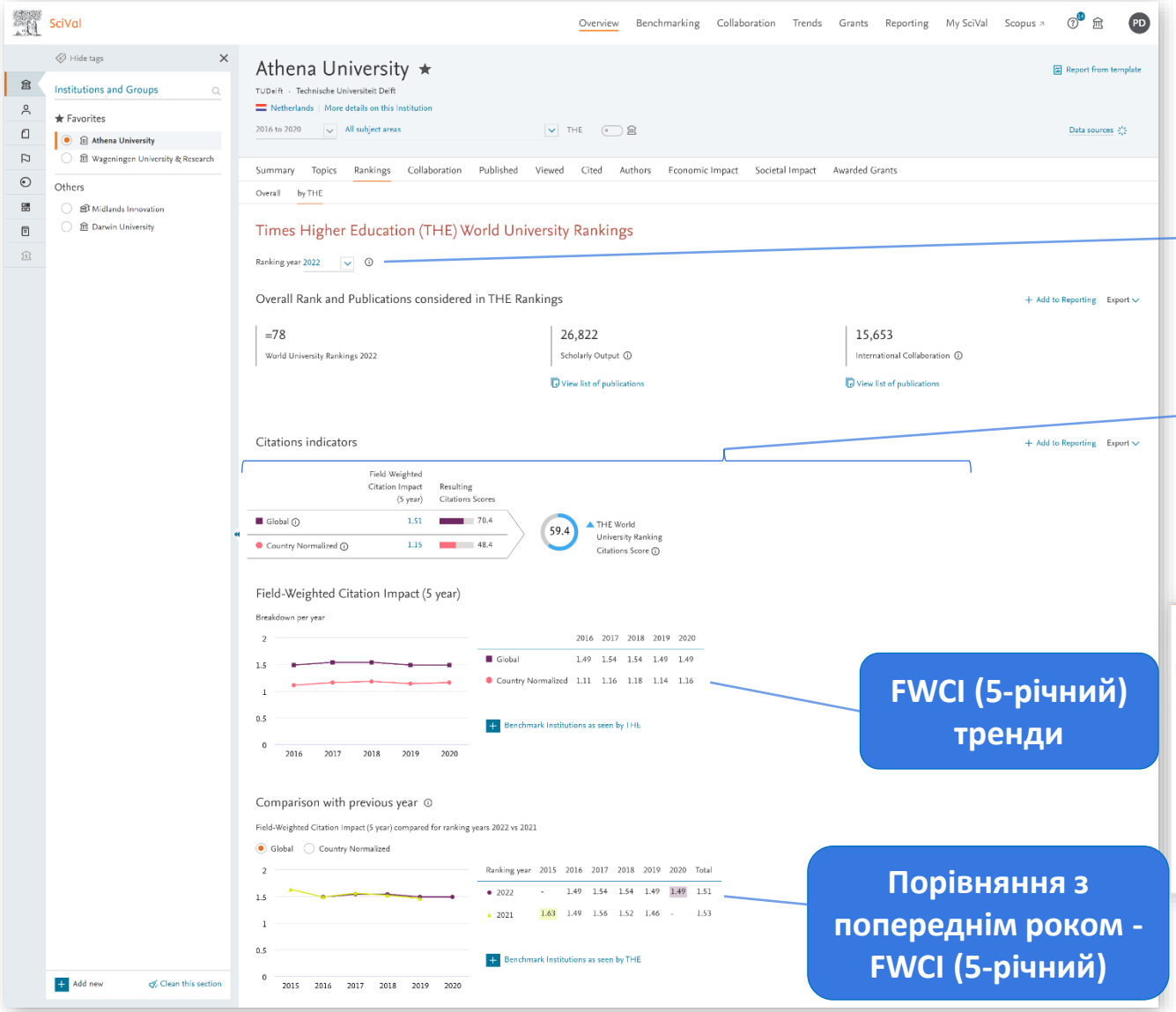

**Рейтинги 2021, 2022 або 2023**

**Показник цитування,** в основі якого:

- **Загальносвітовий FWCI** (5-річний) &
- **Нормалізований за країною FWCI** (5-річний)

**FWCI (5-річний) тренди**

**Порівняння з попереднім роком - FWCI (5-річний)**

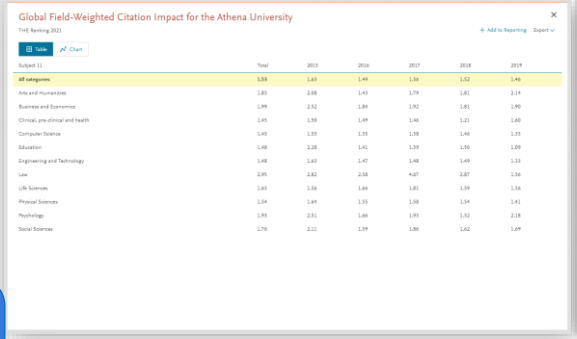


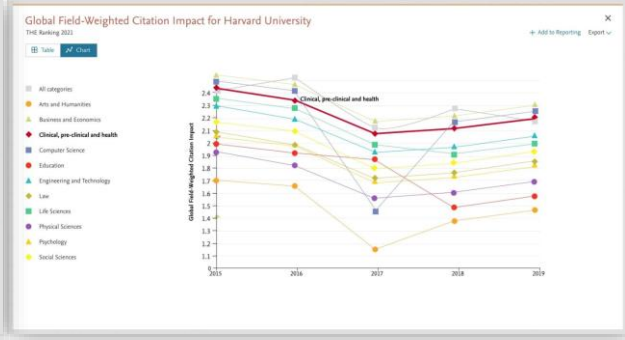

# QS World University Rankings

ELSEVIER

# Набір бібліометричних даних від Elsevier

## 25 % від загального рейтингу (QS WUR)

Цитування на викладача – 20 %
Міжнародна дослідницька мережа (IRN) – 5 %




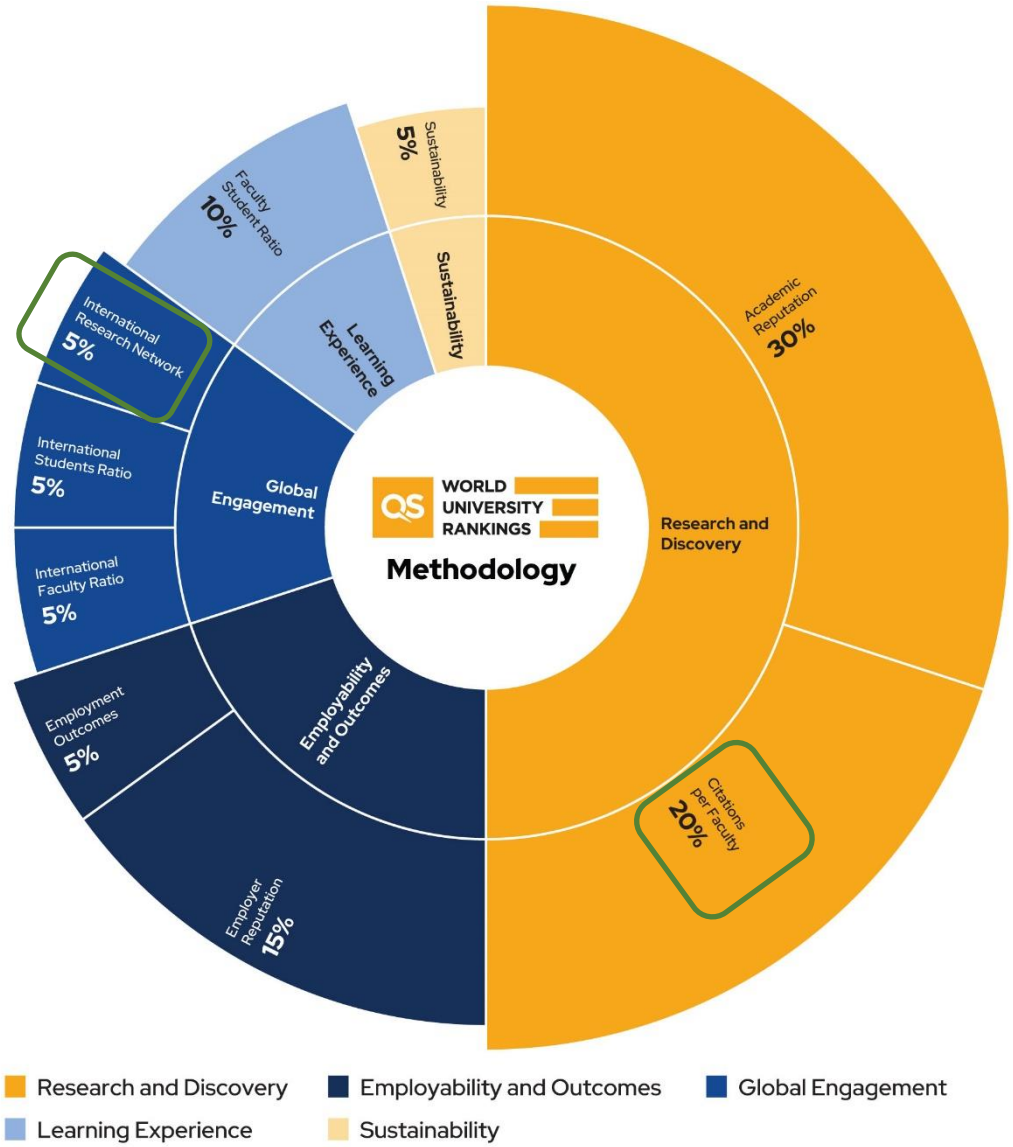

# Аналізуйте бібліометричні драйвери, що впливають на показник «Цитування на викладача», для всіх предметних галузей QS

## 20 % від загального рейтингу

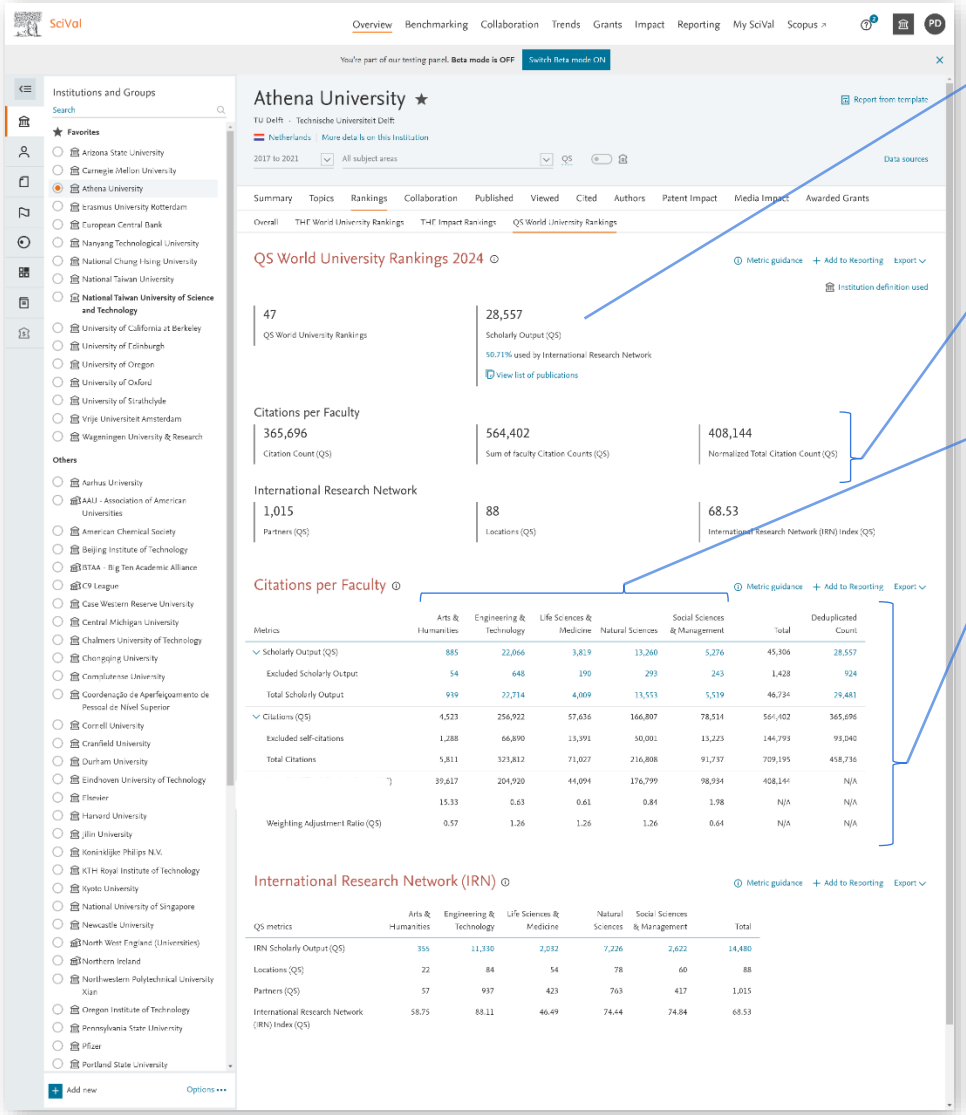


Науковий доробок, врахований в QS

Дані, використані для розрахунку кількості цитувань на вакладача

Показник **«Цитування на викладача»** і дані в його основі для всіх предметних галузей QS:

- Науковий доробок(QS)
- Цитування (QS)
- Нормалізована кількість цитувань (QS)

**Аналізуйте далі**
(у модальному вікні публікацій або через експорт чи створення набору публікацій)

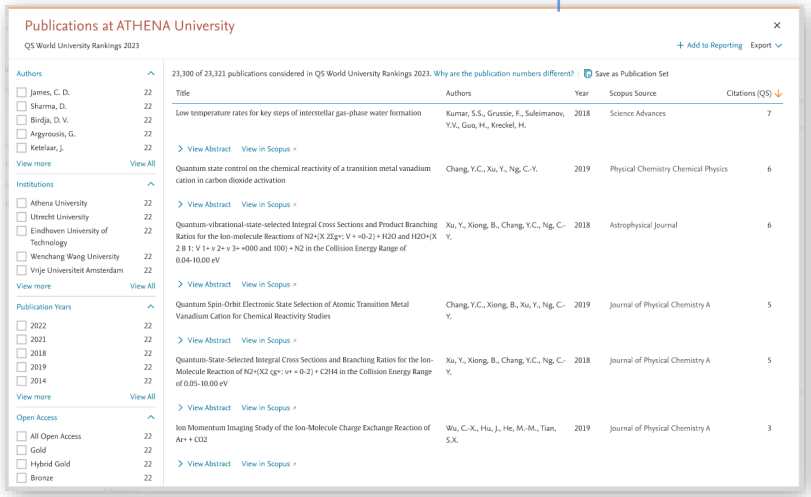

# Аналізуйте бібліометричні драйвери, що впливають на показник Міжнародна дослідницька мережа (IRN)

## 5 % від загального рейтингу

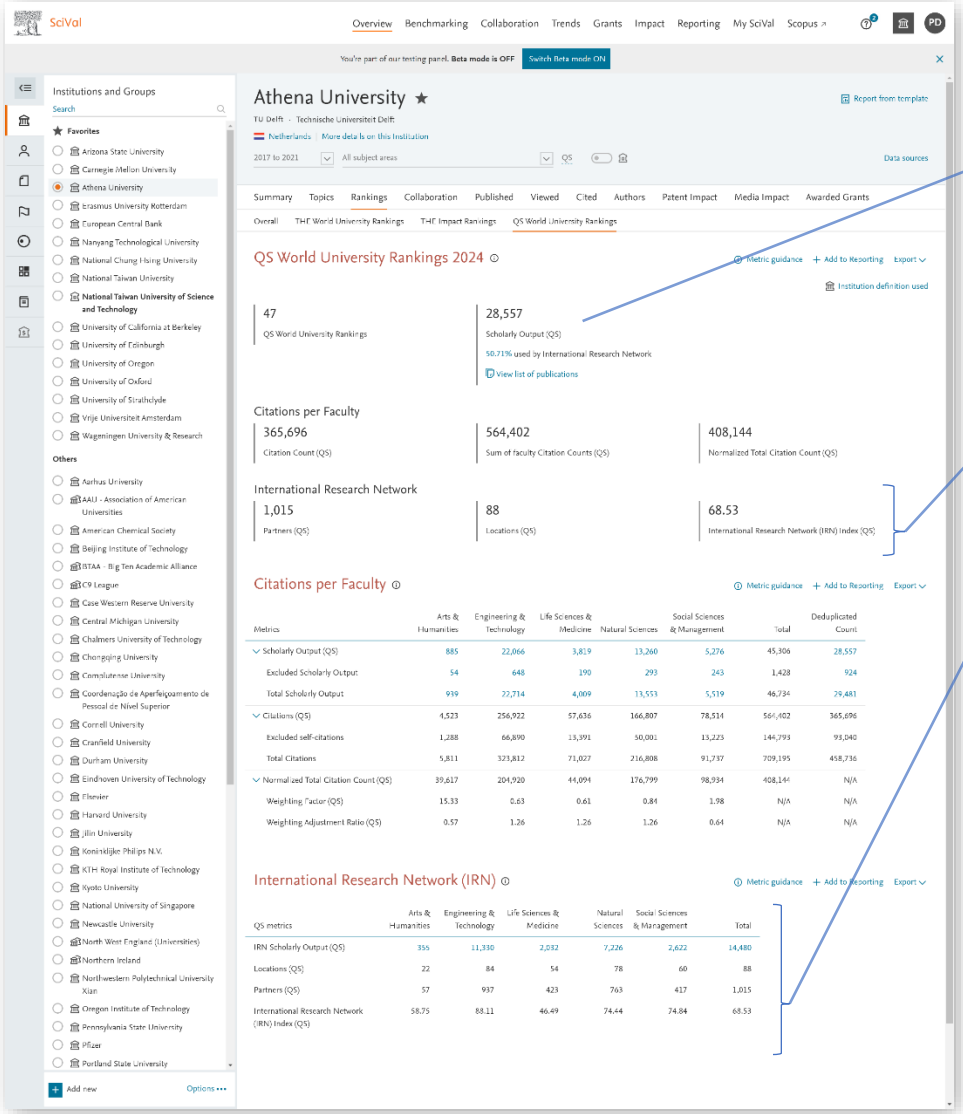


Науковий доробок, врахований в QS

Метрики, використані для розрахунку IRN

**Аналізуйте далі**
(у модальному вікні публікацій або через експорт чи створення набору публікацій)

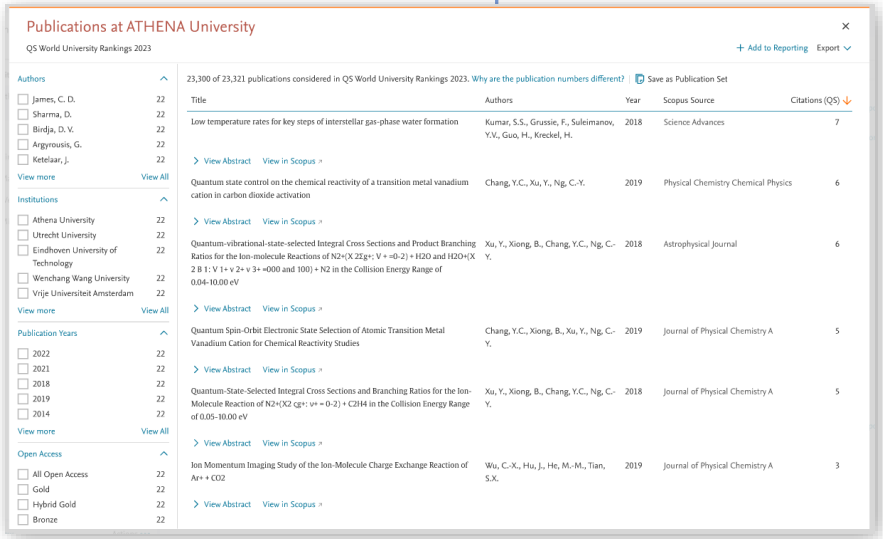

# SciVal: порівнюйте з конкурентами й аналізуйте тренди

Порівняльний аналіз із конкурентами за всіма бібліометричними показниками рейтингів без необхідності приблизних розрахунків та керування наборами бібліометричних даних вручну

- Аналізуйте, порівнюйте та створюйте порівняльні звіти для всіх бібліометричних показників безпосередньо в модулі Benchmarking
- Виконуйте порівняння на рівні предметних галузей рейтингів для глибшого розуміння позиції вашого університету та інформаційної підтримки планів на рівні факультету та кафедри
- Аналізуйте тренди в бібліометричних показниках, щоб збагатити своє розуміння та забезпечити інформаційну підтримку при складанні планів

# Порівнюйте з конкурентами й аналізуйте тренди

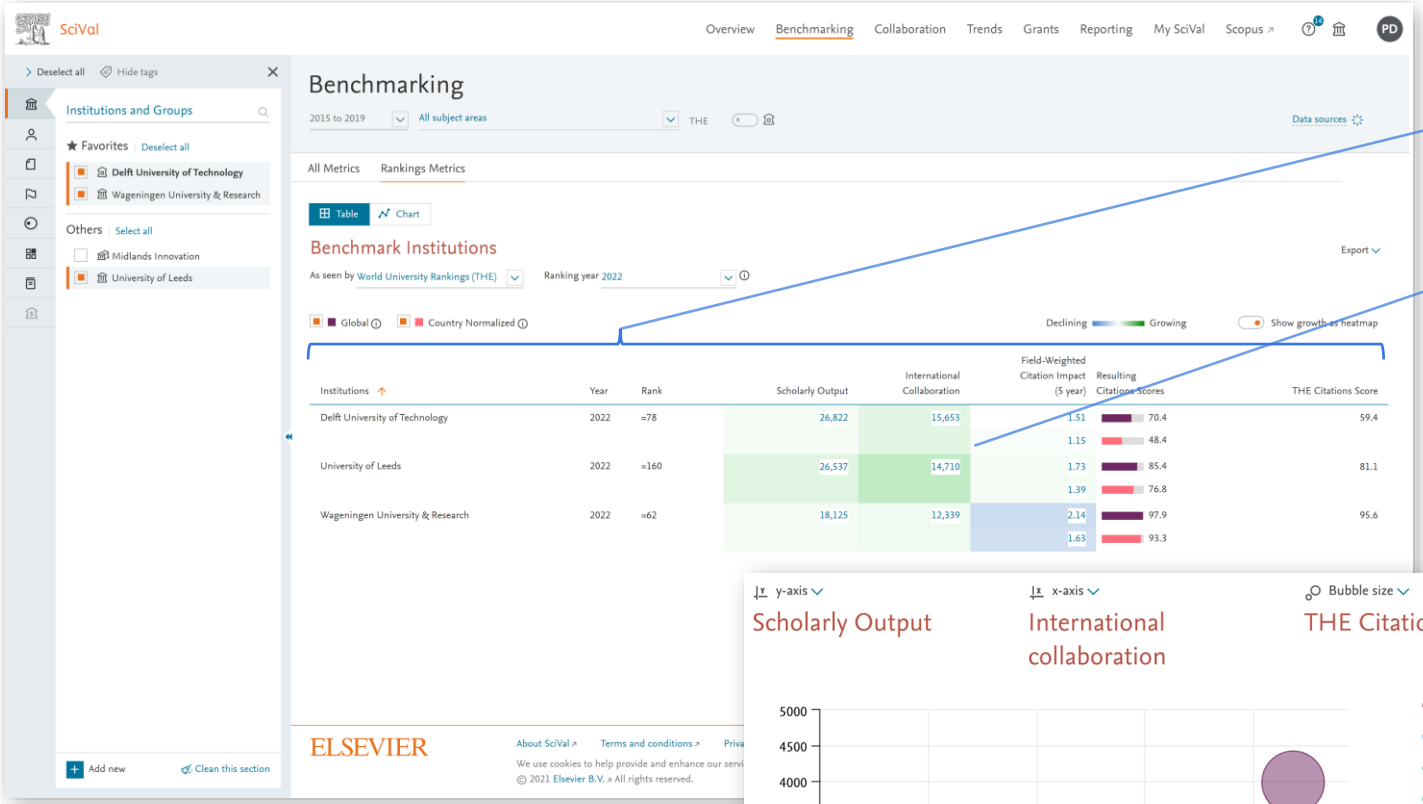


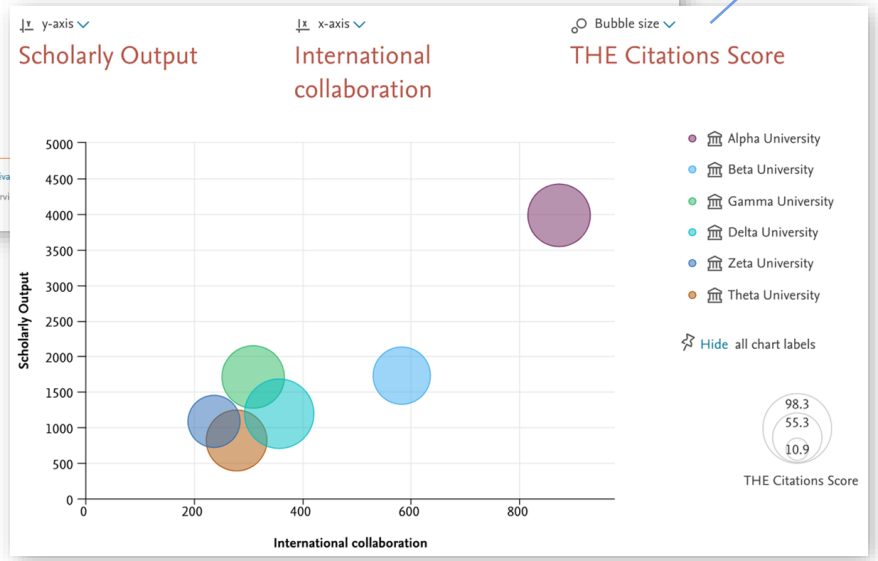


**Порівнюйте з конкурентами за всіма бібліометричними показниками**

**Теплова карта візуалізації трендів**

**Порівняльний аналіз за допомогою діаграми**

**Порівнюйте на предметному рівні**

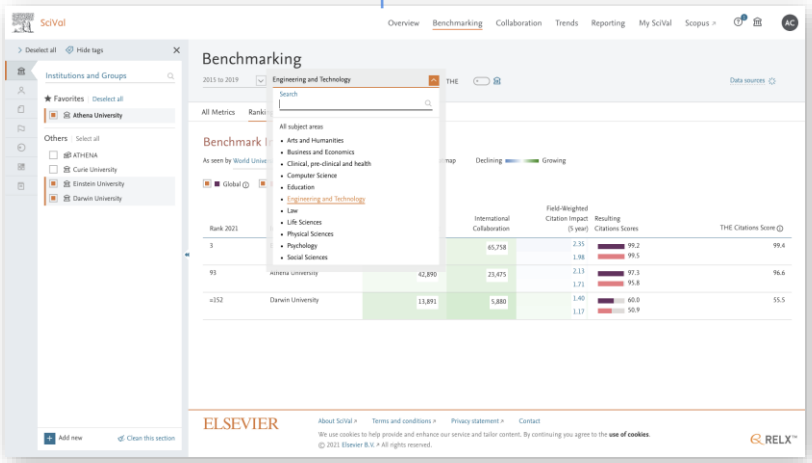

# THE Impact Rankings

https://the-ranking.s3.eu-west-1.amazonaws.com/IMPACT/IMPACT2023/THE.ImpactRankings.METHODOLOGY.2023_v1.2.pdf

# THE Impact Rankings

- Перша глобальна спроба виміряти прогрес університетів у досягненні ЦСР ООН (UN SDGs)
  - з наміром стати каталізатором дій
  - можливість для університетів наголосити на колосальній праці, яку вони виконують
- Рейтинги відкриті для будь-якого університету, який пропонує бакалаврат або післядипломну освіту
  - Немає мінімальних дослідницьких вимог для участі, і для включення до загального рейтингу університети мають надати дані щонайменше щодо 4 ЦСР, однією з яких має бути ЦСР 17 – Партнерство заради досягнення цілей.
- Університети оцінюються за кожною ЦСР, за якою вони подають дані, навіть якщо вони не подають принаймні чотири ЦСР, щоб бути включеними до загального рейтингу
- Порівнюючи університети за ЦСР, зверніть увагу, що для кожної ЦСР ставлять різні запитання, тому діапазон балів може відрізнятися
- Бібліометричні індикатори, що базуються на даних про публікації та цитування зі Scopus, становлять 27 % THE Impact Rankings

# Набір бібліометричних даних від Elsevier

## 27% індивідуальних балів ЦСР* (THE Impact Rankings)

### Research Metrics per SDG

THE Impact Rankings 2023 | Showing research metrics used in each SDG

| Research metric | Sustainable Development Goals (SDG) | | | | | | | | | | | | | | | | |
|---|---|---|---|---|---|---|---|---|---|---|---|---|---|---|---|---|---|
| | 1 | 2 | 3 | 4 | 5 | 6 | 7 | 8 | 9 | 10 | 11 | 12 | 13 | 14 | 15 | 16 | 17 [1] |
| Scholarly Output | ● | ● | ● | ● | ● | ● | ● | ● | ● | ● | ● | ● | ● | ● | ● | ● | ● |
| Field-Weighted Citation Impact (5 Year) | ● | ● | | | | ● | ● | | | ● | ● | ● | ● | ● | ● | ● | |
| Publications in the Top 10% Journals | | ● | | ● | ● | ● | ● | ● | | ● | ● | ● | ● | ● | ● | ● | |
| Views Count | | | ● | ● | | | | | | | | | | | | | |
| Female Co-authorship [2] | | | | | ● | | | | | | | | | | | | |
| Co-authorship with Low or Lower-middle Income Countries [2] | ● | | | | | | | | | | | | | | | | ● |
| Patents Count | | | | | | | | | ● | | | | | | | | |
| Clinical Citations | | | ● | | | | | | | | | | | | | | |

1 = SDG 17 is the deduplicated count of all publications from SDGs 1-16.
2 = Shown as a ratio of the Scholarly Output for the corresponding SDG.

* 27,5 % для ЦСР 17

# ЦСР ООН у SciVal і THE Impact Rankings

- **Запити 2023 ЦСР** використовуються в методології **THE Impact Rankings**
- **16 із 17 ЦСР** доступні для аналізу в SciVal як попередньо визначені предметні області
- Запити були **створені нашими командами з вивчення даних**, які співпрацювали з експертами, щоб створити представлення кожної ЦСР для забезпечення детального аналізу.
- **Ми відкриті та прозорі щодо наших методологій**.
  - Запити та документація, що підтримує методологію пошукових запитів 2023, знаходяться у вільному доступі в Digital Commons Data
  - Запити та документація, що підтримує методологію пошукових запитів 2020 року, залишаються у вільному доступі в Digital Commons Data
- **Ми продовжуємо співпрацювати та збирати відгуки користувачів і спільноти**, щоб допомогти покращити запити в майбутньому
- **У SciVal є цілі розвитку як на 2020, так і на 2021,** тому користувачі можуть порівняти відмінності між двома наборами маппінгу

ELSEVIER

# Аналізуйте драйвери, що впливають на метрики, використовувані в THE Impact Rankings

## 27 % від загальних балів ЦСР

### Times Higher Education (THE) Impact Rankings

+ Add to Reporting  Export

Ranking year: **2023**

Institution definition used

| 101–200 | 82.2–88.2 |
|---|---|
| Overall Rank | Overall Score |

**Top scoring SDGs**

- Goal 7 — Affordable and Clean Energy — View SDG 7 details
- Goal 9 — Industry, Innovation and Infrastructure — View SDG 9 details
- Goal 13 — Climate Action — View SDG 13 details
- Goal 17 — Partnerships for the Goals — View SDG 17 details

### SDG Rankings Overview

Metrics used per SDG  Metric guidance  + Add to Reporting

Metric Rank Percentile

| SDG 2023 | SDG Rank | Scholarly Output | Field-Weighted Citation Impact (5 year) | Publications in the Top 10% Journals |
|---|---|---|---|---|
| SDG 7: Affordable and Clean Energy | =79 | 3,058 | 1.68 | 1,055 |
| SDG 9: Industry, Innovation and Infrastructure | =5 | 1,555 | - | - |
| SDG 13: Climate Action | 15 | 965 | 2.05 | 450 |

### Publications related to SDG 7: Affordable and Clean Energy

THE Impact Ranking 2023 · Delft University of Technology

Export

Authors
- Zeman, M. 120
- Bauer, P. 116
- Isabella, O. 94
- Van Wingerden, J.W. 65
- Palensky, P. 62

Show more  View all

Institutions
- Delft University of Technology 3,053
- University of Twente 85
- Eindhoven University of Technology 81
- Netherlands Organisation for Applied Scientific Research 78
- Utrecht University 71

Show more  View all

Apply filter  Options

Showing 3,053 of 3,058 publications considered in THE Impact Ranking 2023. Why are the publication numbers different? | Save as Publication Set

| Title | Authors | Year | Scopus Source | Citations |
|---|---|---|---|---|
| Maximizing and stabilizing luminescence from halide perovskites with potassium passivation (Open Access) | Abdi-Jalebi, M., Andaji-Garmaroudi, Z., Cacovich, S. and 14 more | 2018 | Nature | 1,025 |
| Metal Halide Perovskite Nanocrystals: Synthesis, Post-Synthesis Modifications, and Their Optical Properties (Open Access) | Shamsi, J., Urban, A.S., Imran, M. and 2 more | 2019 | Chemical Reviews | 774 |
| Mapping the world's free-flowing rivers (Open Access) | Grill, G., Lehner, B., Thieme, M. and 31 more | 2019 | Nature | 730 |
| Highly Emissive Divalent-Ion-Doped Colloidal CsPb1-xMxBr3 Perovskite Nanocrystals through Cation Exchange (Open Access) | Van der Stam, W., Geuchies, J.J., Altantzis, T. and 6 more | 2017 | Journal of the American Chemical Society | 481 |
| Direct-indirect character of the bandgap in methylammonium lead iodide perovskite (Open Access) | Hutter, E.M., Gélvez-Rueda, M.C., Osherov, A. and 4 more | 2017 | Nature Materials | 307 |

View abstract  View in Scopus

### Research metric details for SDG 7: Affordable and Clean Energy

THE Impact Rankings 2023 · Delft University of Technology

Metric guidance  Export

+ Add to Reporting

=79 — SDG Rank

69.3 — SDG Score

| Research metric | Weight (%) | Value | Metric rank percentile |
|---|---|---|---|
| Scholarly Output | 7% | 3,058 | 100th |
| Field-Weighted Citation Impact (5 Year) | 10% | 1.68 | 80th |
| Publications in the Top 10% Journals | 10% | 1,055 | 100th |

#### Scholarly Output

+ Add to Reporting

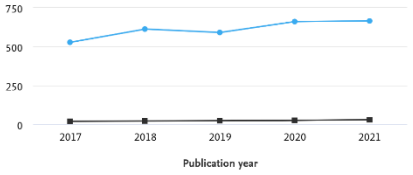


3,058

The number of publications at the university related to SDG 7

View list of publications

| Year | 2017 | 2018 | 2019 | 2020 | 2021 |
|---|---|---|---|---|---|
| Publications | 528 | 613 | 591 | 661 | 665 |
| Median | 20 | 22 | 24 | 26 | 30 |

#### Field-Weighted Citation Impact (5 Year)

+ Add to Reporting

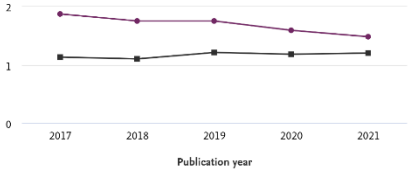


1.68

Field-Weighted Citation Impact based on a 5-year time window

| Year | 2017 | 2018 | 2019 | 2020 | 2021 |
|---|---|---|---|---|---|
| FWCI (5Y) | 1.87 | 1.75 | 1.75 | 1.59 | 1.48 |
| Median | 1.13 | 1.10 | 1.21 | 1.18 | 1.20 |

#### Publications in the Top 10% Journals

+ Add to Reporting

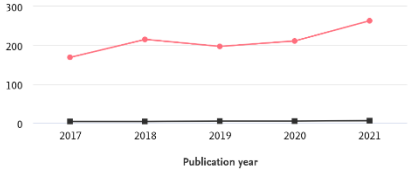


1,055

The number of publications that appear in the top 10% of the most-cited journals according to the CiteScore metric

| Year | 2017 | 2018 | 2019 | 2020 | 2021 |
|---|---|---|---|---|---|
| Publications | 169 | 215 | 197 | 211 | 263 |
| Median | 4 | 4 | 5 | 5 | 6 |

#### More SDG analysis options in SciVal

Analyze the university's all SDG 7 publications in 'Publications by SDG' >  Analyze the full SDG 7 Research Area in Overview >  Analyze the full SDG 7 Research Area in Trends >

ELSEVIER

# Класифікація Scopus

All Science Journals Codes (ASJC) – це класифікація журналів у Scopus. Вона охоплює 26 предметних галузей і 334 предметні категорії.
Предметні категорії та їхні коди можна знайти в переліку джерел Scopus https://www.elsevier.com/?a=91122
для кожного видання окремо та на окремій вкладці (ASJC Code List)
Ви можете шукати публікації за предметною категорією в Scopus за допомогою розширеного пошуку:
введіть поле SUBJECTMAIN (*код підкатегорії*).
Напр., : subjmain (3304) – ми знайдемо всі публікації в журналах, які належать до предметної категорії Освіта (3304)

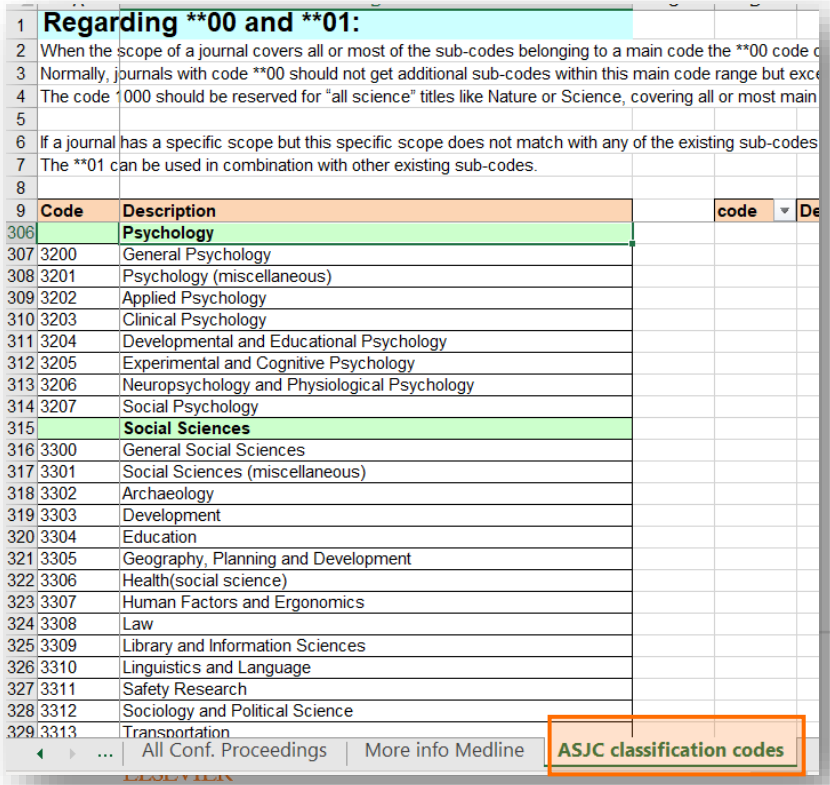

**Regarding **00 and **01:**

When the scope of a journal covers all or most of the sub-codes belonging to a main code the **00 code c
Normally, journals with code **00 should not get additional sub-codes within this main code range but exce
The code 1000 should be reserved for "all science" titles like Nature or Science, covering all or most main

If a journal has a specific scope but this specific scope does not match with any of the existing sub-codes
The **01 can be used in combination with other existing sub-codes.

| Code | Description |
|---|---|
| | **Psychology** |
| 3200 | General Psychology |
| 3201 | Psychology (miscellaneous) |
| 3202 | Applied Psychology |
| 3203 | Clinical Psychology |
| 3204 | Developmental and Educational Psychology |
| 3205 | Experimental and Cognitive Psychology |
| 3206 | Neuropsychology and Physiological Psychology |
| 3207 | Social Psychology |
| | **Social Sciences** |
| 3300 | General Social Sciences |
| 3301 | Social Sciences (miscellaneous) |
| 3302 | Archaeology |
| 3303 | Development |
| 3304 | Education |
| 3305 | Geography, Planning and Development |
| 3306 | Health(social science) |
| 3307 | Human Factors and Ergonomics |
| 3308 | Law |
| 3309 | Library and Information Sciences |
| 3310 | Linguistics and Language |
| 3311 | Safety Research |
| 3312 | Sociology and Political Science |
| 3313 | Transportation |

All Conf. Proceedings | More info Medline | ASJC classification codes

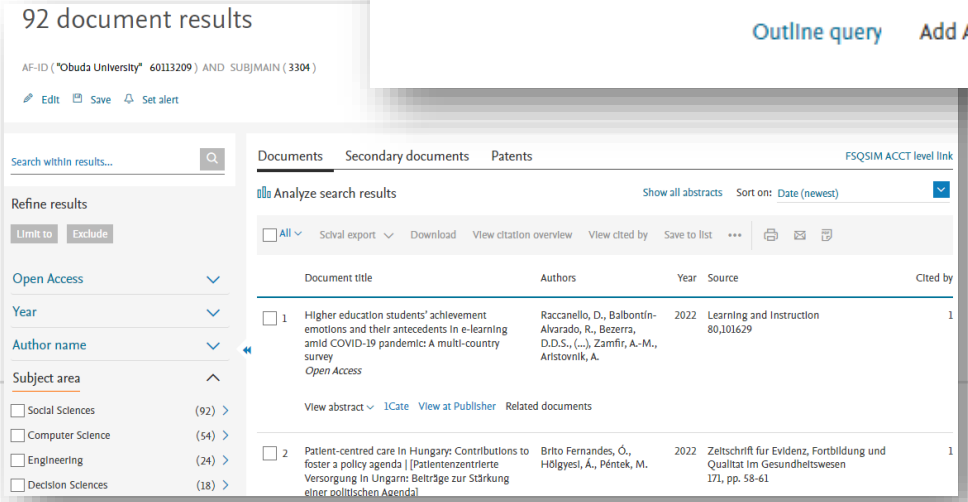

# Зіставлення предметних класифікацій з ASJC

Разом з експертами ми виконали зіставлення. Деякі зіставлення (включаючи QS, THE) ви можете знайти тут: [https://service.elsevier.com/app/answers/detail/a_id/21717/supporthub/scival/kw/qs/#panel3b](https://service.elsevier.com/app/answers/detail/a_id/21717/supporthub/scival/kw/qs/#panel3b)

## How were the subject classifications mapped to ASJC?

The categories in the Scopus ASJC classification were mapped to equivalent categories in the all classifications.

- The classifications were mapped at category level (ASJC category to target category)
- The ASJC categories were manually mapped to categories in the three other classifications.
- Many categories could be mapped to a single ASJC category. In some cases, multiple ASJC categories were mapped to a single target category, and vice versa

99.2% of publications were mapped from ASJC to the FoR, FORD and REF 2014 classifications. Only the ASJC category "Multidisciplinary" was not mapped to a category in the other classifications because there was no equivalent.

**Download the mappings:**

- ↓ THE (Excel sheet)
- ↓ REF 2014 (Excel sheet)
- ↓ **QS** (Excel sheet)
- ↓ KAKEN (Excel sheet)
- ↓ FORD (Excel sheet)
- ↓ FoR (Excel sheet)

ELSEVIER

# Файл зіставлень

Наприклад: «Зіставлення QS і ASJC». Arts&Humanities у QS має код 1 (справа), а зліва – відповідні предметні категорії в ASJC: 1200, 1201, 1202, 1203, 1204, 1205, 1206, 1207, 1208, 1209, 1210, 1211, 1212, 1213, 2216, 3310

| ASJC code | ASJC name | QS faculty area name | QS Code |
|---|---|---|---|
| 1200 | Arts and Humanities (all) | Arts & Humanities | 1 |
| 1201 | Arts and Humanities (miscellaneous) | Arts & Humanities | 1 |
| 1202 | History | Arts & Humanities | 1 |
| 1203 | Language and Linguistics | Arts & Humanities | 1 |
| 1204 | Archeology (arts and humanities) | Arts & Humanities | 1 |
| 1205 | Classics | Arts & Humanities | 1 |
| 1206 | Conservation | Arts & Humanities | 1 |
| 1207 | History and Philosophy of Science | Arts & Humanities | 1 |
| 1208 | Literature and Literary Theory | Arts & Humanities | 1 |
| 1209 | Museology,Museology | Arts & Humanities | 1 |
| 1210 | Music,Music | Arts & Humanities | 1 |
| 1211 | Philosophy | Arts & Humanities | 1 |
| 1212 | Religious Studies | Arts & Humanities | 1 |
| 1213 | History of Art, Architecture and Design,Visual Arts and Perfo | Arts & Humanities | 1 |
| 2216 | Architecture | Arts & Humanities | 1 |
| 3310 | Linguistics and Language | Arts & Humanities | 1 |
| 1500 | Chemical Engineering (all) | Engineering & Technology | 2 |
| 1501 | Chemical Engineering (miscellaneous) | Engineering & Technology | 2 |

ELSEVIER

# Як використовувати в Scopus

У розширеному пошуку створіть запит із кодами цих предметних категорій, використовуючи SUBJECTMAIN, і додайте ідентифікатор профілю установи або профілю ідентифікатор автора.

Наприклад: кількість публікацій з Arts&Humanities (класифікація QS) для Варшавського університету:
AF-ID (60013756) AND SUBJMAIN (1200 OR 1201 OR 1202 OR 1203 OR 1204 OR 1205 OR 1206 OR 1207 OR 1208 OR 1209 OR 1210 OR 1211 OR 1212 OR 1213 OR 2216 OR 3310)

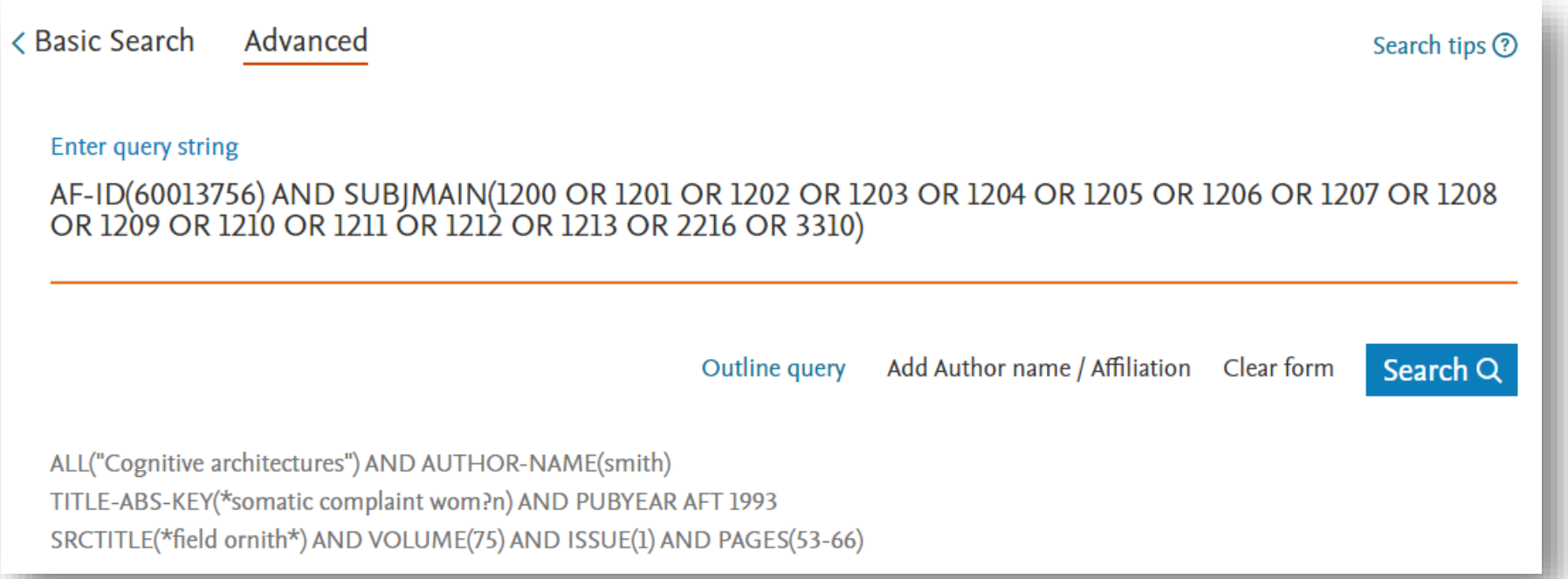


ELSEVIER

# Приклад

AF-ID ( 60013756 ) AND SUBJMAIN ( 1200 OR 1201 OR 1202 OR 1203 OR 1204 OR 1205 OR 1206 OR 1207 OR 1208 OR 1209 OR 1210 OR 1211 OR 1212 OR 1213 OR 2216 OR 3310 )

Show less

Save search

Set search alert

Edit in advanced search

Documents | Preprints (Beta) | Patents | Secondary documents | Research data

6,009 documents found

Analyze results

Refine search

Search within results

Filters

Year

Range | Individual

from — to

All | Export | Download | Citation overview | ••• More | Show all abstracts | Sort by Date (newest)

| | Document title | Authors | Source | Year | Citations |
|---|---|---|---|---|---|
| 1 | Article • *Open access*<br>**Dual forgetting operators in the context of weakest sufficient and strongest necessary conditions**<br>Show abstract · S·F·X · View at Publisher · Related documents | Doherty, P., Szałas, A. | Artificial Intelligence, 326, 104036 | 2024 | 0 |
| 2 | Article<br>**Guinea pig remains from the XVI$^{th}$ century Ojców castle (southern Poland)**<br>Show abstract · S·F·X · View at Publisher · Related documents | Religa-Sobczyk, J., Wojenka, M., Baca, M., Popović, D., Wojtal, P. | Journal of Archaeological Science: Reports, 52, 104293 | 2023 | 0 |
| | Article | | | | |

ELSEVIER

# Що таке зважена за галуззю цитованість (Field-Weighted Citation Impact, FWCI)?

*FWCI – це нормалізований показник цитованості, який відображає цитованість публікації. Він порівнює фактичну кількість цитат, отриманих публікаціями об'єкта, з кількістю цитувань, очікуваних для кожної публікації, з урахуванням предметної галузі, типу публікації та року публікації..*

- FWCI враховує кількість цитувань у році, коли статті була опублікована, та протягом наступних трьох років
- Він обчислюється на основі співвідношення отриманих та очікуваних цитувань для публікації з урахуванням **року публікації**, **типу публікації** та **предметної галузі**.
- Якщо значення FWCI більше 1,00, це вказує на те, що публікації об’єкта цитувалися частіше, ніж можна було очікувати, виходячи із середньосвітового показника для аналогічних публікацій. Напр., FWCI = 2.11 означає «на 111 % краще за середньосвітовий рівень».
- FWCI менше 1,00 означає, що публікації об’єкта цитуються менше, ніж можна було очікувати, виходячи із середньосвітового показника для подібних публікацій. Напр., FWCI = 0.87 означає «на 13 % гірше за середньосвітовий рівень».

ELSEVIER

Див. с. 46 і 47 Посібника з дослідницьких метрик для детальнішої інформації про FWCI

# Як отримати сертифікат учасника?

1. Перейдіть на сторінку:
   [https://researcheracademy.elsevier.com/workshop](https://researcheracademy.elsevier.com/workshop)

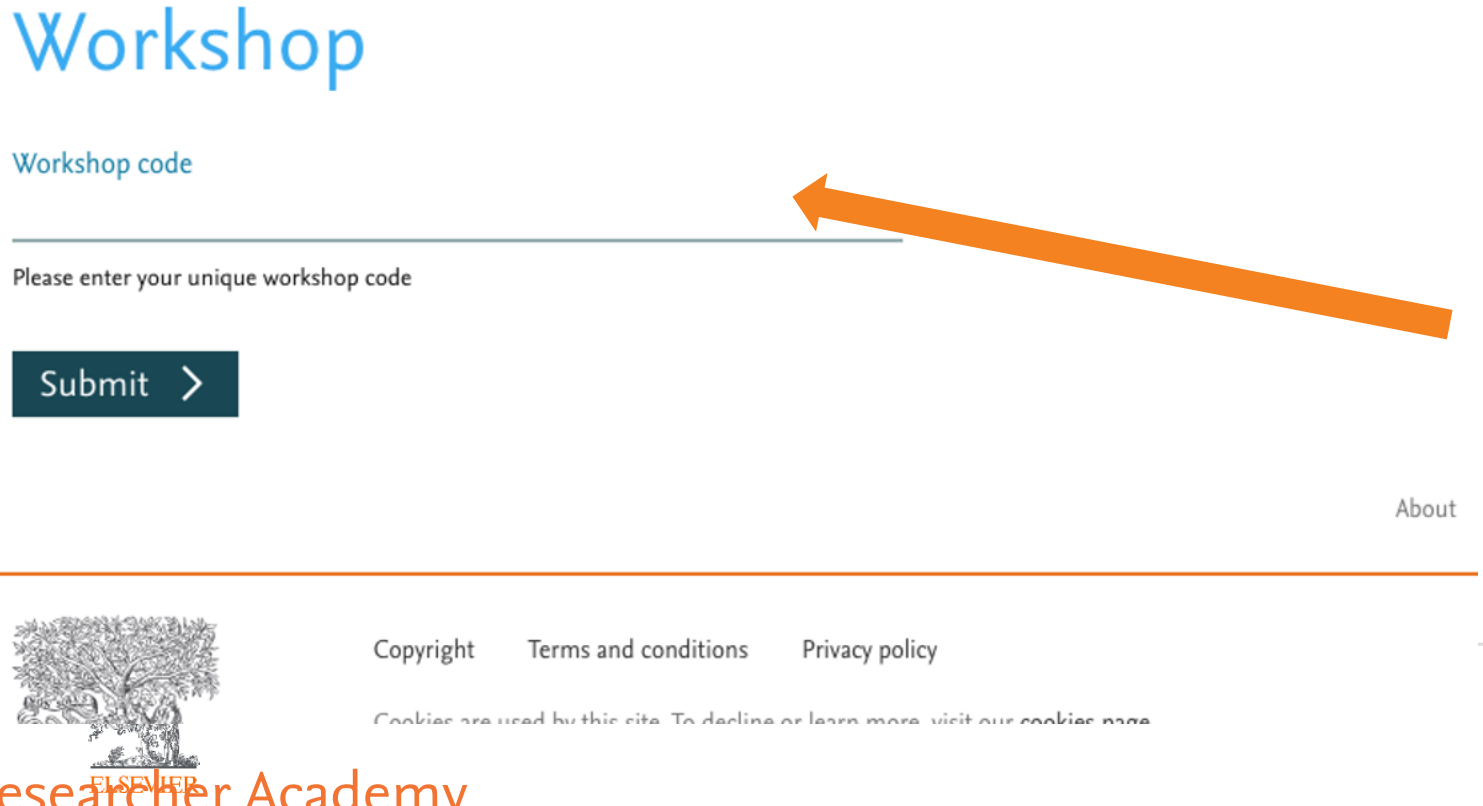


2. У вказаному полі вкажіть код вебінару **VXWRMM** і натисніть *Submit*.

Щоб завантажити сертифікат, потрібно мати обліковий запис для продуктів Elsevier (єдиний для Scopus, SciVal, ScienceDirect і т.д.)

# Elsevier Online Training Hub

## Наступні вебінари

- Search, identify, organize literature with Scopus
- CEE Journal's story - a bumpy way to success
- Pillars of bibliometric analysis: metrics, entities, and meaningful questions(opens in new tab/window)
- Global rankings from the perspective of bibliometric data & analytical solutions. QS & THE under the magnifier(opens in new tab/window)

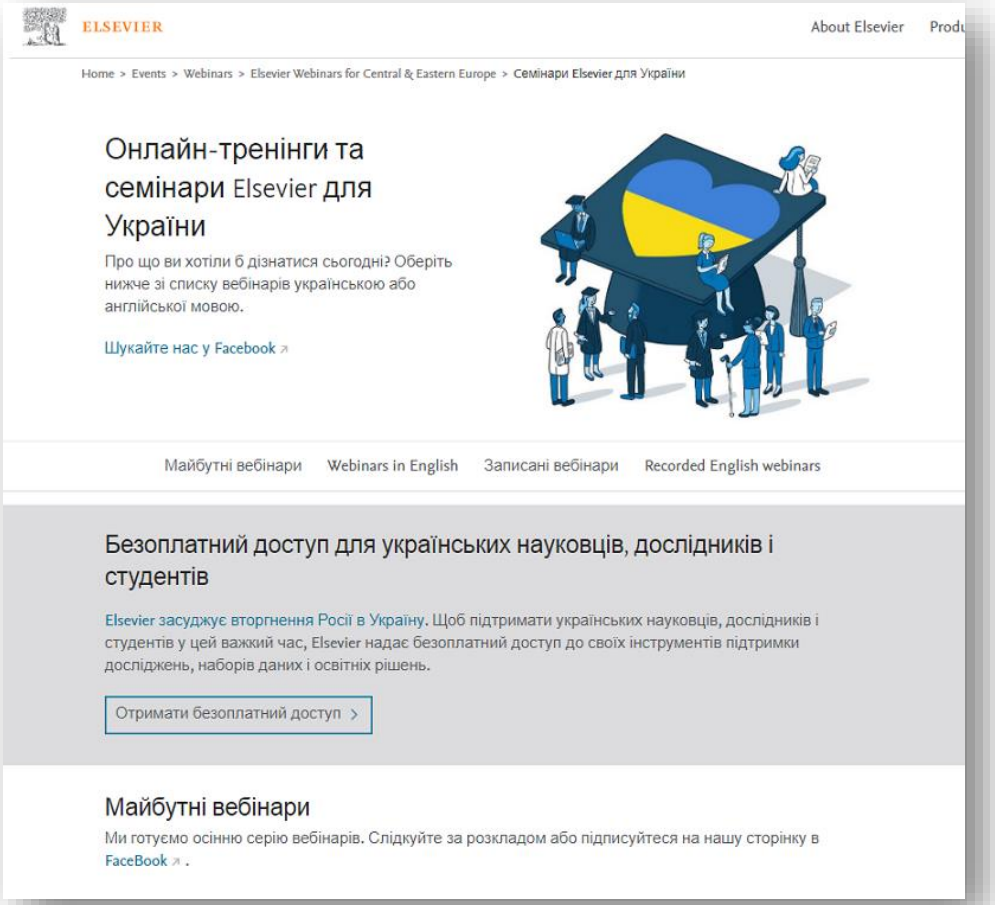


Семінари Elsevier для України

ELSEVIER

# *Дякуємо!*

**Завітайте на нашу сторінку у Facebook!**
https://www.facebook.com/ElsevierUkraine

Людмила Троценко,

RI Ambassador Elsevier

l.trotsenko@elsevier.com